

ALANYA BELEDİYE  
BAŞKANLIĞI  
2020 YILI KURUMSAL  
MALİ DURUM VE  
BEKLENTİLER RAPORU

## 2020 YILI KURUMSAL MALİ DURUM VE BEKLENTİLER RAPORU

I-OCAK–HAZİRAN 2020 DÖNEMİ BÜTÇE UYGULAMA SONUÇLARI.....	1
<b>A. Bütçe Giderleri</b> .....	1
01. Personel Giderleri.....	2
02. Sosyal Güvenlik Kurumlarına Devlet Primi Giderleri.....	3
03. Mal ve Hizmet Alım Giderleri.....	4
04. Faiz Gideri.....	5
05. Cari Transferler.....	5
06. Sermaye Giderleri.....	6
07. Sermaye Transferleri.....	7
08. Borç Verme.....	8
09. Yedek Ödenek.....	8
<b>B. Bütçe Gelirleri</b> .....	8
<b>C. Finansman</b> .....	10
II-TEMMUZ-ARALIK 2020 DÖNEMİNE İLİŞKİN BEKLENTİLER VE HEDEFLER.....	11
<b>A. Bütçe Giderleri</b> .....	11
1- Personel Giderleri.....	11
2- Sosyal Güvenlik Kurumlarına Devlet Primi Giderleri.....	12
3- Mal ve Hizmet Alım Giderleri.....	12
4- Faiz Gideri.....	12
5- Cari Transferler.....	12
6- Sermaye Giderleri.....	12
7- Sermaye Transferleri.....	12
8- Borç Verme.....	12
9- Yedek Ödenekler.....	12
<b>B. Bütçe Gelirleri</b> .....	13
<b>C. Finansman</b> .....	13
III- YIL İÇİNDE GERÇEKLEŞTİRİLEN VE TEMMUZ–ARALIK 2020 DÖNEMİNDE YÜRÜTÜLECEK FAALİYETLER.....	14/15

## I-OCAK–HAZİRAN 2020 DÖNEMİ BÜTÇE UYGULAMA SONUÇLARI

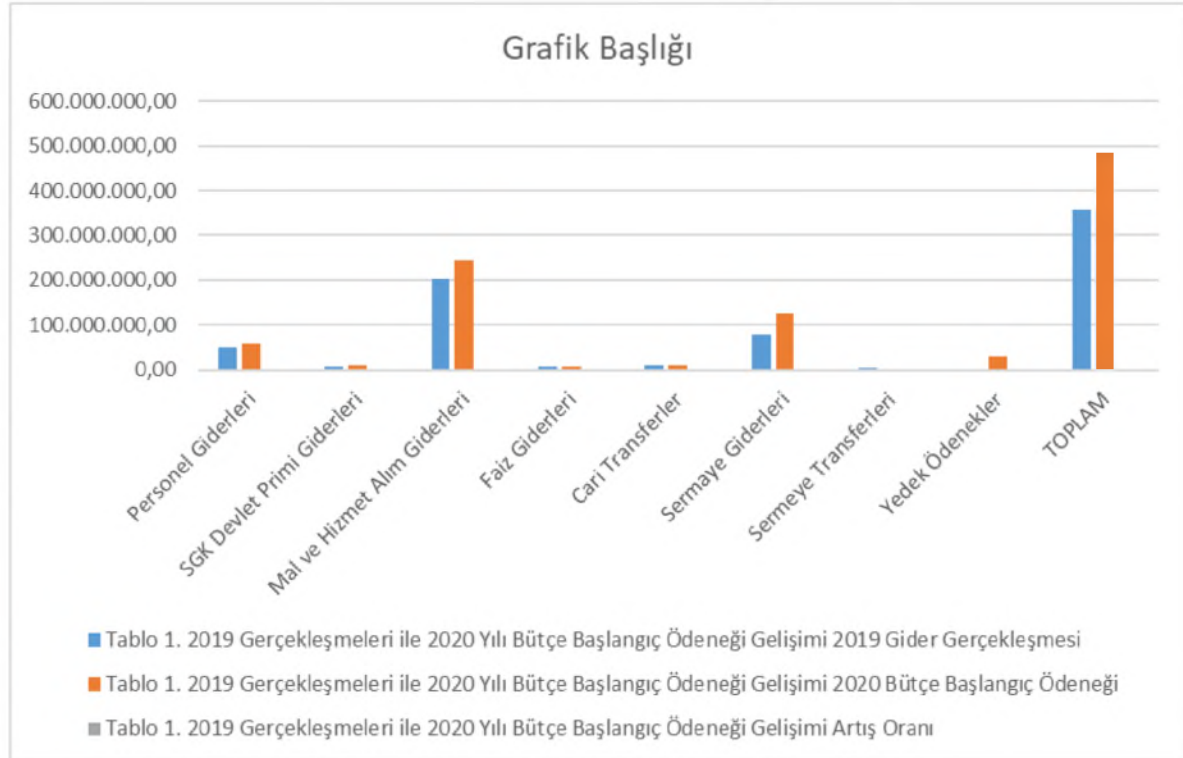
### A. Bütçe Giderleri

2020 Mali yılına ait giderlerde kullanılmak üzere Belediyemize toplam 485.000.000,00TL ödenek ayrılmıştır. 2019 yılında 357.722.193,21 TL gider gerçekleşmesi olmuştur. 2020 yılı için öngörülen başlangıç ödeneklerinde 2019 yılında gerçekleşen giderlere göre % 35,58 artış olmuştur.

Tablo 1: 2019 Gerçekleşmeleri ile 2020 Başlangıç Ödeneği Gelişimi

Tablo 1. 2019 Gerçekleşmeleri ile 2020 Yılı Bütçe Başlangıç Ödeneği Gelişimi			
Gider Türü	2019	2020	Artış Oranı %
	Gider Gerçekleşmesi	Bütçe Başlangıç Ödeneği	
Personel Giderleri	48.682.648,04	58.144.000,00	19,43%
SGK Devlet Primi Giderleri	7.740.145,58	9.502.000,00	22,76%
Mal ve Hizmet Alım Giderleri	202.645.365,36	244.146.000,00	20,48%
Faiz Giderleri	7.136.687,07	6.355.000,00	89,05%
Cari Transferler	9.743.760,67	8.780.000,00	90,11%
Sermaye Giderleri	77.275.024,31	126.823.000,00	64,12%
Sermaye Transferleri	4.498.562,18	1.250.000,00	27,79%
Yedek Ödenekler	0	30.000.000,00	
TOPLAM	357.722.193,21	485.000.000,00	35,58%

Grafik 1: 2019 Gerçekleşmeleri ile 2020 Yılı Bütçe Başlangıç Ödeneği Gelişimi



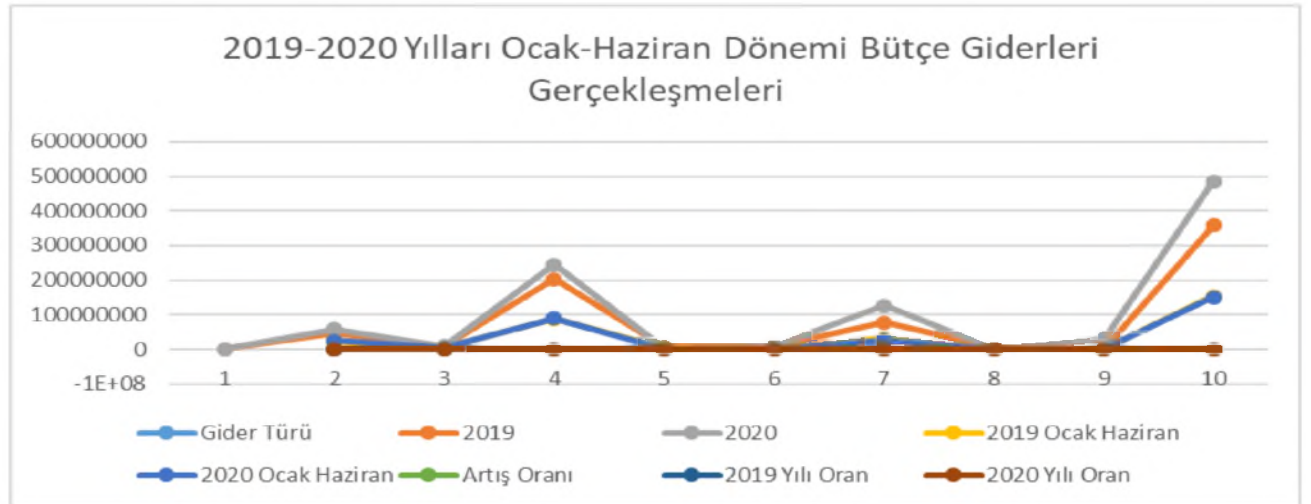
2019 Mali Yılı Ocak–Haziran dönemi bütçe gider gerçekleştirmeleri, Bütçe Giderlerinin Gelişimi Tablosunda da görüldüğü gibi toplam 153.764.482,02 TL olarak gerçekleşmiştir. 2019 yılsonu gerçekleştirmelerinin %48,00 i Ocak–Haziran döneminde gerçekleşmiştir. 2020 Mali Yılı Ocak–Haziran dönemi için ilk altı aylık bütçe giderleri toplamı ise 151.511.991,60

TL olarak gerçekleşmiş olup, bu dönemde bütçenin kullanım oranı % 44,00 olmuştur. 2019 ve 2020 yılları Haziran sonu itibariyle gider gerçekleşme toplamları karşılaştırıldığında, giderlerde toplam % -1,14 oranında bir düşüş olduğu görülmektedir. 2019 ve 2020 yılları ödeneklerin Ocak-Haziran dönemi sonu itibariyle gerçekleşmelerine ilişkin ayrıntılı veriler aşağıdaki tabloda ve Ek-1’de gösterilmiştir.

**Tablo 2. 2019-2020 Yılları Ocak-Haziran Dönemi Bütçe Giderleri Gerçekleşmeleri**

	<b>Gider Türü</b>	<b>2019 Gerçekleşme</b>	<b>2020 Bütçe Başlangıç Ödeneği</b>	<b>2019 Ocak Haziran</b>	<b>2020 Ocak Haziran</b>	<b>Artış Oranı</b>	<b>2019 Yılı Oran</b>	<b>2020 Yılı Oran</b>
1	Personel Giderleri	48.682.648,04	58.144.000,00	23.503.162,51	25.495.444,30	8	48	44
2	SGK Devlet Primi Giderleri	7.740.145,58	9.502.000,00	3.852.090,63	4.241.167,28	10	50	45
3	Mal ve Hizmet Alım Giderleri	202.645.365,36	244.146.000,00	88.211.771,20	90.346.269,59	2	44	37
4	Faiz Giderleri	7.136.687,07	6.355.000,00	3.395.770,09	1.884.366,67	-45	48	30
5	Cari Transferler	9.743.760,67	8.780.000,00	3.185.843,54	2.872.703,76	-10	33	33
6	Sermaye Giderleri	77.275.024,31	126.823.000,00	31.576.004,99	26.608.324,89	-16	41	21
7	Sermaye Transferleri	4.498.562,18	1.250.000,00	39.839,06	63.715,11	60	1	5
9	Yedek Ödenekler	0	30.000.000,00	0	0	0	0	0
		<b>357.722.193,21</b>	<b>485.000.000,00</b>	<b>153.764.482,02</b>	<b>151.511.991,60</b>	<b>0</b>	<b>0</b>	<b>0</b>

**Grafik 2. 2019-2020 Yılları Ocak-Haziran Dönemi Bütçe Giderleri Gerçekleşmeleri**



### 01. Personel Giderleri

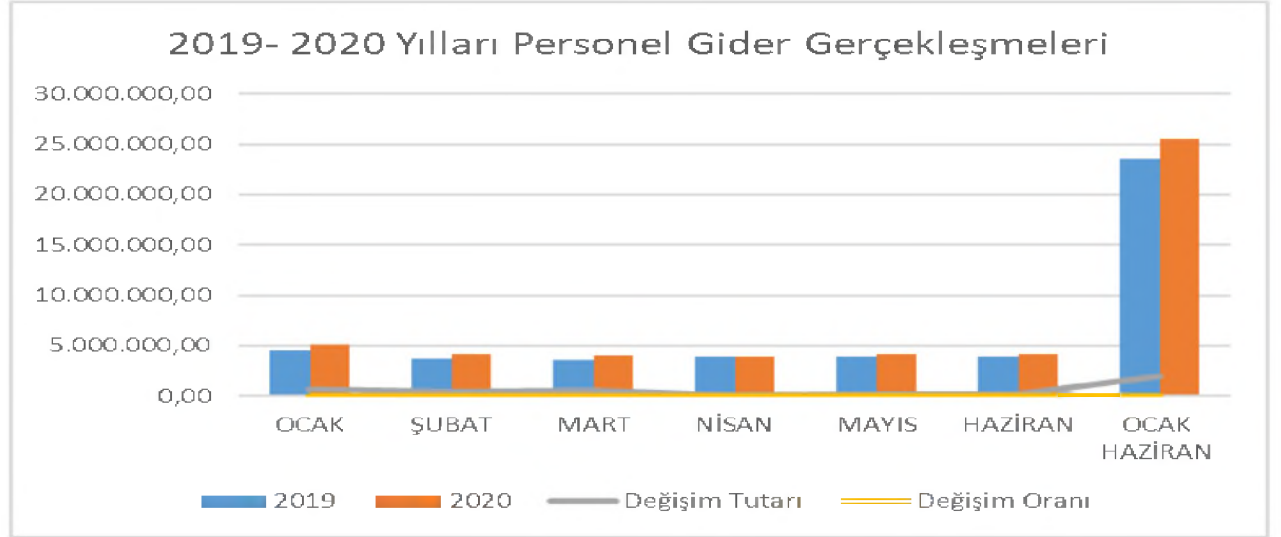
Personel giderleri için 2020 yılı başında 58.144.000,00-TL ödenek ayrılmıştır. 2019 yılı Ocak-Haziran döneminde 23.503.162,51.-TL olan personel giderleri, 2020 yılı Ocak-Haziran döneminde 1.992.281,79 TL artarak 25.495.444,30 TL olmuştur. Personel giderlerindeki artış

%8,47 olarak gerçekleşmiştir. 2019/2020 Ocak Haziran dönemindeki personel giderlerinin aylık gerçekleşmeleri aşağıda gösterilmiştir

Tablo 3. 2019- 2020 Yılları Personel Gider Gerçekleşmeleri

AYLAR	2019	2020	Değişim Tutarı	Değişim Oranı
OCAK	4.447.426,05	5.120.951,85	673.525,80	15,14%
ŞUBAT	3.718.357,12	4.133.726,94	415.369,82	11,17%
MART	3.536.289,96	4.027.838,62	491.548,66	13,90%
NİSAN	3.941.550,99	3.969.122,48	27.571,49	0,70%
MAYIS	3.930.250,59	4.093.148,92	162.898,33	4,14%
HAZİRAN	3.929.287,80	4.150.655,49	221.367,69	5,63%
OCAK HAZİRAN	23.503.162,51	25.495.444,30	1.992.281,79	8,47%

Grafik 3. 2019- 2020 Yılları Personel Gider Gerçekleşmeleri



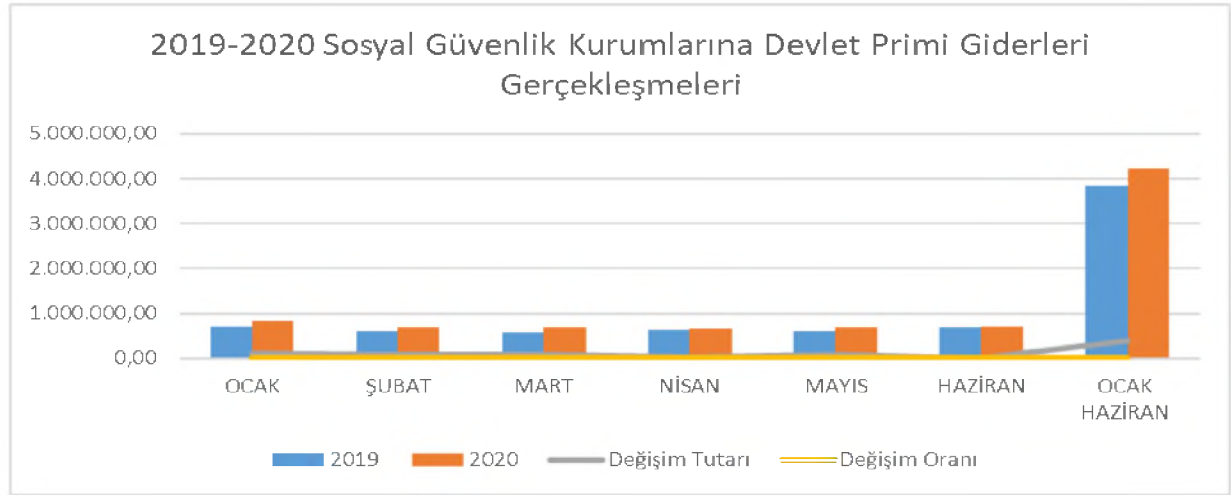
## 02. Sosyal Güvenlik Kurumlarına Devlet Primi Giderleri

Sosyal güvenlik kurumlarına devlet primi giderleri için 2020 yılı başında 9.502.000,00 TL ödenek ayrılmıştır. 2019 yılı Ocak–Haziran döneminde 3.852.090,63-TL olan sosyal güvenlik kurumlarına devlet primi giderleri 2020 yılı Ocak–Haziran döneminde 389.076,65 TL artış ile 4.241.167,28 TL olmuştur. Sosyal güvenlik kurumlarına devlet primi giderlerindeki artış % 10,10 olarak gerçekleşmiştir. Anılan dönemlerdeki sosyal güvenlik kurumlarına devlet primi giderlerinin aylık gerçekleşmeleri aşağıda gösterilmiştir.

Tablo 4. 2019-2020 Sosyal Güvenlik Kurumlarına Devlet Primi Giderleri Gerçekleşmeleri

AYLAR	2019	2020	Değişim Tutarı	Değişim Oranı
OCAK	719.973,47	833.867,99	113.894,52	15,82%
ŞUBAT	615.473,49	689.027,00	73.553,51	11,95%
MART	590.364,38	679.993,18	89.628,80	15,18%
NİSAN	626.211,13	647.210,45	20.999,32	3,35%
MAYIS	615.299,42	694.586,42	79.287,00	12,88%
HAZİRAN	684.768,74	696.482,24	11.713,50	1,71%
OCAK HAZİRAN	3.852.090,63	4.241.167,28	389.076,65	10,10%

Grafik 4. 2019-2020 Sosyal Güvenlik Kurumlarına Devlet Primi Giderleri Gerçekleşmeleri



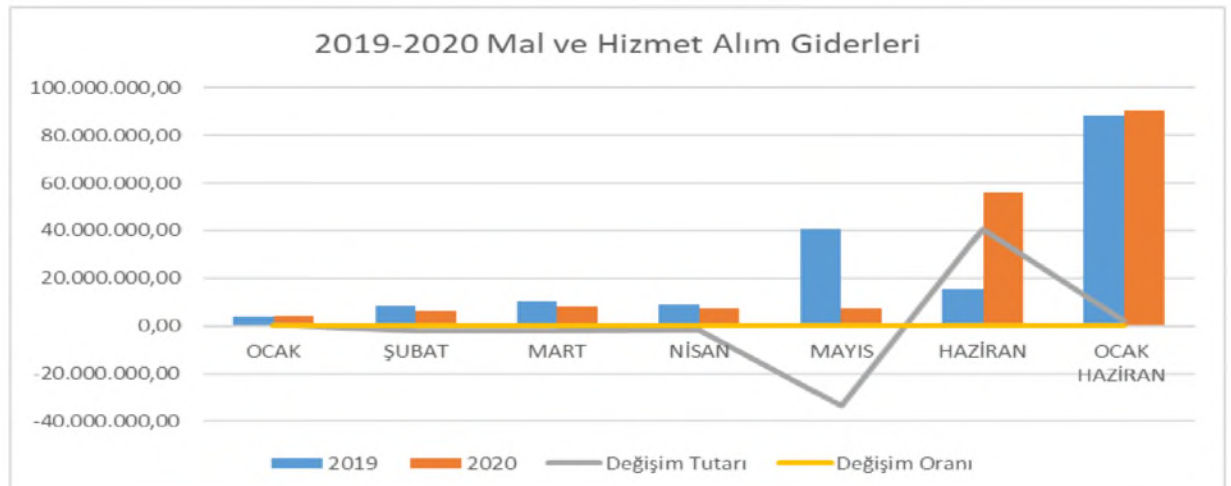
### 03. Mal ve Hizmet Alım Giderleri

Mal ve hizmet alım giderleri için 2020 yılı başında. 244.146.000,00TL ödenek ayrılmıştır. 2019 yılı Ocak–Haziran döneminde 88.211.771,20 TL olan mal ve hizmet alım giderleri 2020 yılı Ocak–Haziran döneminde -2.134.498,38 TL artarak 90.346.269,59 TL olmuştur. Mal ve hizmet alımı giderlerindeki artış % 2,42 olarak gerçekleşmiştir. 2019-2020 Ocak Haziran dönemlerindeki mal ve hizmet alımı giderlerinin aylık gerçekleşmeleri aşağıda gösterilmiştir.

Tablo 5. 2019-2020 Mal ve Hizmet Alım Giderleri

AYLAR	2019	2020	Değişim Tutarı	Değişim Oranı
OCAK	3.843.534,49	4.438.988,17	595.453,68	15,49%
ŞUBAT	8.515.798,89	6.594.996,24	-1.920.802,65	-22,55%
MART	10.282.256,64	8.348.186,34	-1.934.070,30	-18,81%
NİSAN	9.027.973,53	7.382.699,38	-1.645.274,15	-18,23%
MAYIS	40.933.413,61	7.277.863,66	-33.655.549,95	-82,22%
HAZİRAN	15.608.794,04	56.303.535,80	40.694.741,76	260,71%
OCAK HAZİRAN	88.211.771,20	90.346.269,59	2.134.498,39	2,42%

Grafik 5. 2019-2020 Mal ve Hizmet Alım Giderleri



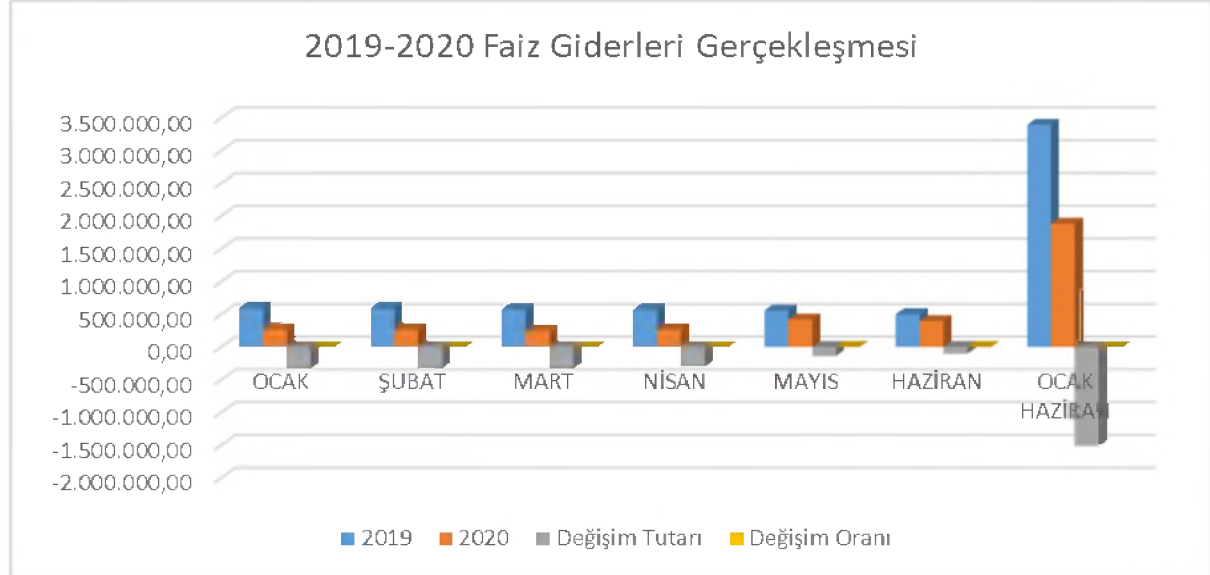
#### 04. Faiz Giderleri

Faiz Giderleri için 2020 yılı başında 6.355.000,00-TL ödenek ayrılmıştır. 2019 yılı Ocak–Haziran döneminde 3.395.770,09 TL olan faiz giderleri 2020 yılı Ocak–Haziran döneminde 1.511.403,42 TL düşüşle 1.884.366,67 TL olmuştur. Faiz Giderlerindeki düşüş % -44,50 olarak gerçekleşmiştir. 2019-2020 Ocak Haziran dönemlerindeki faiz giderlerinin aylık gerçekleştirmeleri aşağıda gösterilmiştir.

Tablo 6. 2019-2020 Faiz Giderleri

AYLAR	2019	2020	Değişim Tutarı	Değişim Oranı
OCAK	598.532,32	275.600,14	-322.932,18	-53,95%
ŞUBAT	595.317,10	273.609,85	-321.707,25	-53,95%
MART	572.504,31	244.545,85	-327.958,46	-57,28%
NİSAN	571.990,11	274.192,11	-297.798,00	-52,06%
MAYIS	556.585,46	418.589,45	-137.996,01	-24,79%
HAZİRAN	500.840,79	397.829,27	-103.011,52	-20,57%
OCAK HAZİRAN	3.395.770,09	1.884.366,67	-1.511.403,42	-44,50%

Grafik 6. 2019-2020 Faiz Giderleri



#### 05. Cari Transferler

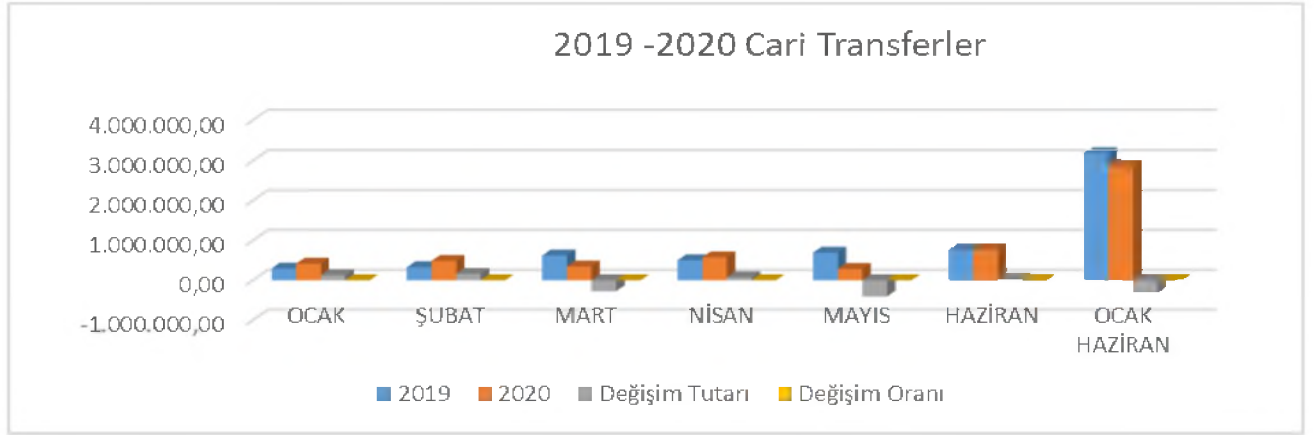
Cari transfer harcamaları için 2020 yılı başında 8.780.000,00TL ödenek ayrılmıştır. 2019 yılı Ocak–Haziran döneminde 3.185.843,54 TL olan cari transfer harcaması 2020 yılı Ocak–Haziran döneminde -313.139,78 TL azalışla 2.872.703,76 TL olmuştur. 2020 Cari Transfer Harcamalarında 2019 yılına göre % -9,83 oranında bir azalma gerçekleşmiştir. 2019-2020 Ocak Haziran dönemlerindeki cari transfer harcamaları aylık gerçekleştirmeleri aşağıda gösterilmiştir.

Tablo 7. 2019-2020 Cari Transferler

AYLAR	2019	2020	Değişim Tutarı	Değişim Oranı
OCAK	291.972,31	414.935,14	122.962,83	-42,11%
ŞUBAT	325.507,13	484.522,11	159.014,98	48,85%
MART	622.167,34	344.604,11	-277.563,23	-44,61%

NİSAN	501.481,92	574.046,43	72.564,51	14,47%
MAYIS	690.626,36	281.848,45	-408.777,91	-40,81%
HAZİRAN	754.088,48	772.747,52	18.659,04	2,47%
OCAK HAZİRAN	3.185.843,54	2.872.703,76	-313.139,78	-9,83%

Grafik 7. 2019-2020 Cari Transferler



## 06. Sermaye Giderleri

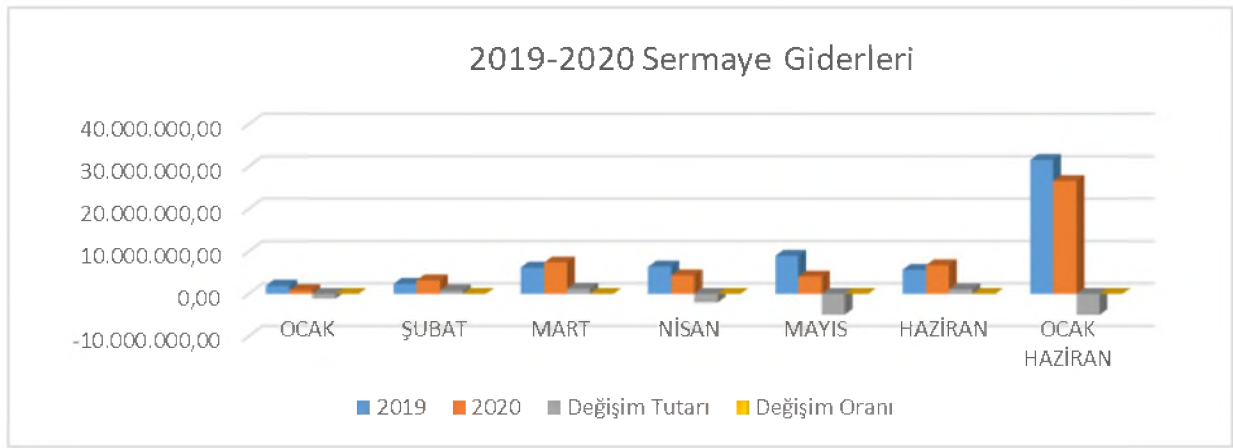
Sermaye giderleri için 2020 yılı başında 126.823.000,00TL ödenek ayrılmıştır. 2019 yılı Ocak-Haziran döneminde 5.663.786,36 TL olan sermaye giderleri 2020 yılı Ocak-Haziran döneminde -4.967.680,10 TL azalışla 26.608.324,89 TL olmuştur. Sermaye giderlerindeki azalış %-15,73 olarak gerçekleşmiştir. 2019-2020 Ocak Haziran dönemlerindeki sermaye giderlerinin aylık gerçekleştirmeleri aşağıda gösterilmiştir.

Tablo 8. 2019-2020 Sermaye Giderleri

AYLAR	2019	2020	Değişim Tutarı	Değişim Oranı
OCAK	1.935.486,03	844.258,61	-1.091.227,42	-56,43%
ŞUBAT	2.376.492,11	3.179.536,22	803.044,11	33,79%
MART	6.193.494,16	7.390.892,04	1.197.397,88	19,33%
NİSAN	6.431.459,07	4.381.145,09	-2.050.313,98	-33,00%
MAYIS	8.975.287,26	4.057.126,96	-4.918.160,30	-54,83%
HAZİRAN	5.663.786,36	6.755.365,97	1.091.579,61	19,27%
OCAK HAZİRAN	31.576.004,99	26.608.324,89	-4.967.680,10	-15,73%

Grafik 8. 2019-2020 Sermaye Giderleri





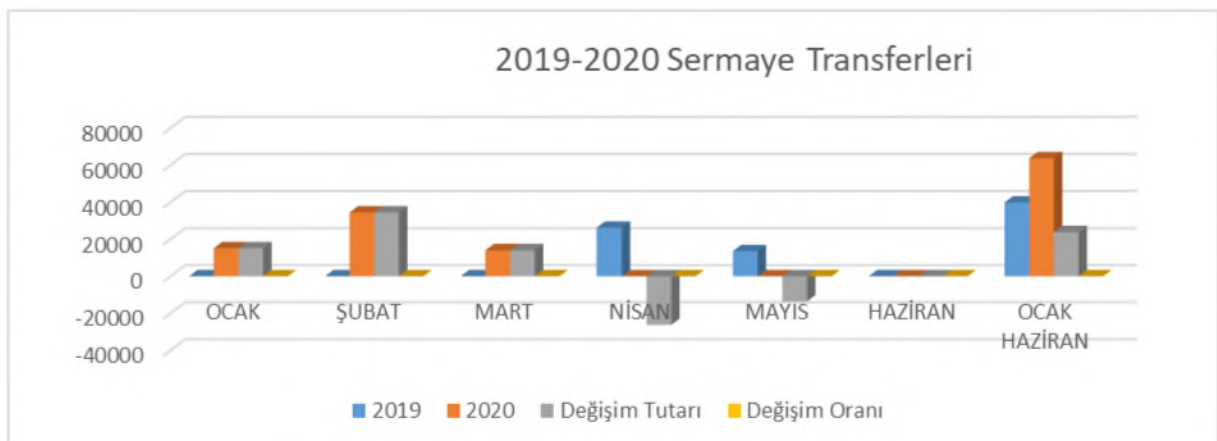
## 07.Sermaye Transferleri

Sermaye Transferler için 2020 yılı başında 1.250.000,00TL ödenek ayrılmıştır. 2019 yılı Ocak-Haziran döneminde 39.839,06 TL olan Sermaye Transferleri 2020 yılı Ocak-Haziran döneminde-23.876,05 TL artarak 63.715,11 TL olmuştur. Sermaye Transferlerindeki artış % 59,93 olarak gerçekleşmiştir. 2019-2020 Ocak Haziran döneminde Sermaye Transferlerinin aylık gerçekleştirmeleri aşağıda gösterilmiştir.

Tablo 9. Sermaye Transferleri

AYLAR	2019	2020	Değişim Tutarı	Değişim Oranı
OCAK	0	15.171,63	15.171,63	100,00%
ŞUBAT	0	34.474,55	34.474,55	100,00%
MART	0	14.068,93	14.068,93	100,00%
NİSAN	26.249,79	0	-26.249,79	-100,00%
MAYIS	13.589,27	0	-13.589,27	-100,00%
HAZİRAN	0	0	0,00	0,00%
OCAK HAZİRAN	39.839,06	63.715,11	23.876,05	59,93%

Grafik 9. Sermaye Transferleri



## 08.Borç Verme

Borç Verme için 2020 yılında herhangi bir ödenek ayrılmamıştır ve gerçekleşen gider bulunmamaktadır

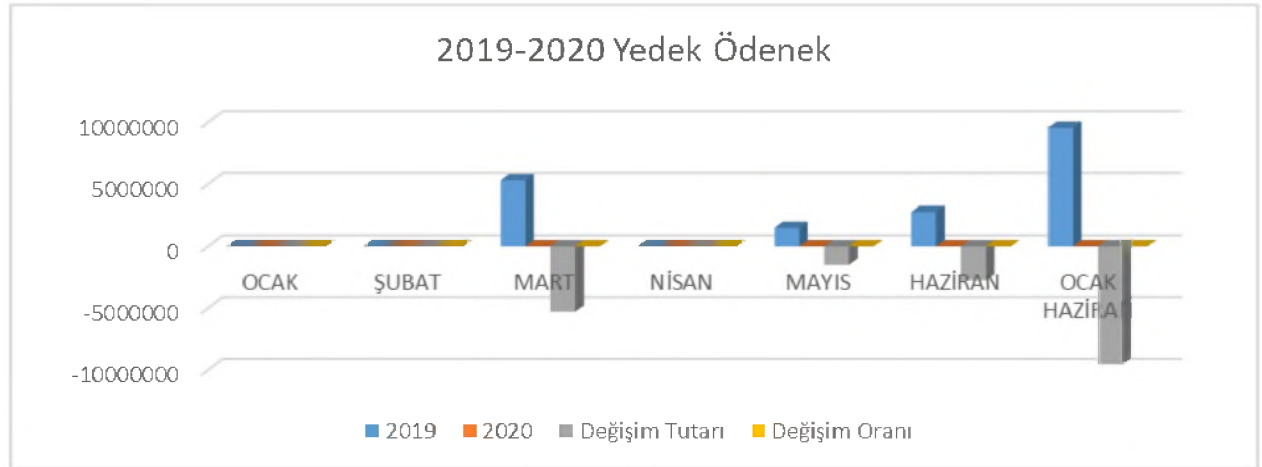
## 09.Yedek Ödenek

Yedek ödenek olarak 2020 yılı başında 30.000.000,00 TL ödenek öngörülmüştür. 2019 yılı Ocak–Haziran döneminde 9.550.000.00TL yedek ödenekten aktarma yapılmıştır. 2020 yılında Yedek Ödenekten aktarma yapılmamıştır. 2019-2020 Ocak Haziran dönemindeki Yedek Ödenek harcamaları aylık gerçekleştirmeleri aşağıda gösterilmiştir.

Tablo 10. Yedek Ödenekler

AYLAR	2019	2020	Değişim Tutarı	Değişim Oranı
OCAK	0	0	0,00	0,00%
ŞUBAT	0	0	0,00	0,00%
MART	5300000	0	-5.300.000,00	-100,00%
NİSAN	0	0	0,00	0,00%
MAYIS	1500000	0	-1.500.000,00	-100,00%
HAZİRAN	2750000	0	-2.750.000,00	-100,00%
OCAK HAZİRAN	9.550.000,00	0,00	-9.550.000,00	-100,00%

Grafik 10. Yedek Ödenekler

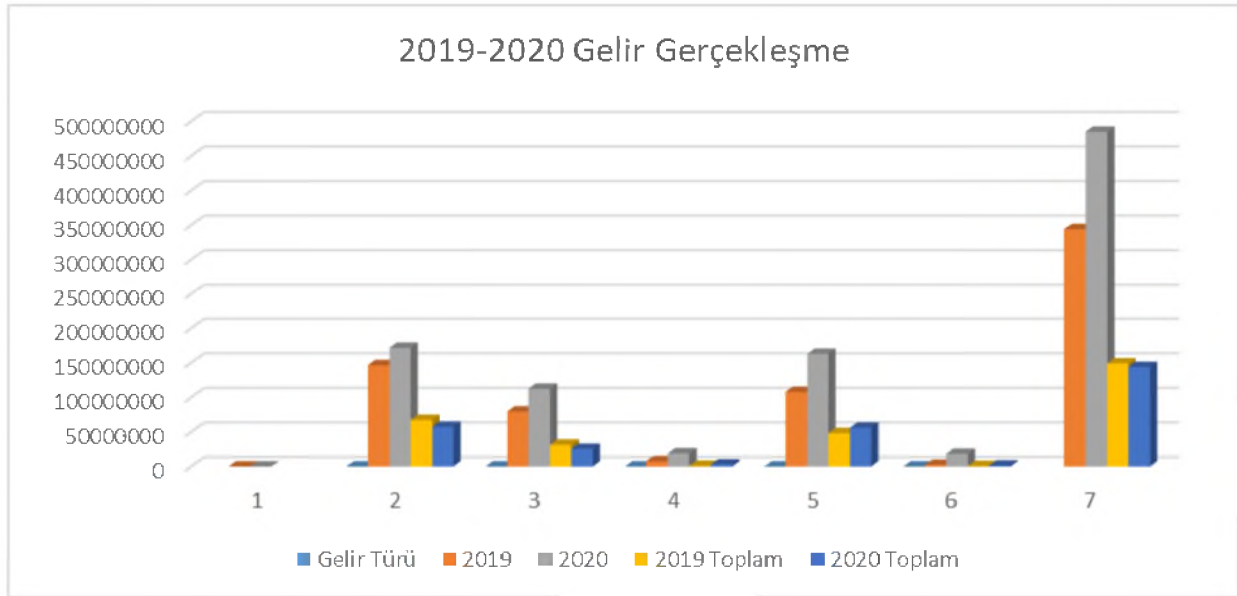


## B. Bütçe Gelirleri

Belediyemizin 2019–2020 yılları Ocak–Haziran dönemi bütçe gelirlerinin gelişimine ilişkin veriler aşağıdaki tabloda gösterilmiştir. 2020 mali yılında 485.000.000,00TL bütçe gelirleri öngörülmüştür.

2020 Mali yılı için öngörülen Bütçe gelirlerine bakıldığında; Vergi gelirleri olarak 171.000.000,00TL Teşebbüs ve mülkiyet geliri olarak 112.475.000,00TL Alınan bağış ve yardımlar 19.215.000,00TL Diğer gelirler olarak 163.010.000,00TL Sermaye Gelirleri 18.600.000,00 TL 'den oluştuğu görülmektedir.

Gelir Türü	2019 Gerçekleşme	2020 Bütçe	2019 Toplam	2020 Toplam	Artış Oranı	2019 Yılı Oranı	2020 Yılı Oranı
Vergi Gelirleri	146.553.753,69	171.700.000,00	67.385.398,04	57.599.992,62	-12	46	34
Teşebbüs ve Mülkiyet Gelirleri	79.659.267,95	112.475.000,00	31.673.306,06	25.805.792,11	-17	40	23
Alınan Bağış ve Yardımlar	7.675.086,53	19.215.000,00	894.883,40	2.807.209,12	3	12	15
Diğer Gelirler	107.998.593,46	163.010.000,00	48.511.704,38	56.372.245,10	-10	45	35
Sermaye Gelirleri	2.314.341,09	18.600.000,00	670.338,00	1.505.081,46	-21	29	8
	<b>344.201.042,72</b>	<b>485.000.000,00</b>	<b>149.135.629,88</b>	<b>144.090.320,41</b>	<b>-3,5</b>	<b>43,32</b>	<b>29,7</b>



Belediyemizin 2019 mali yılı Ocak–Haziran döneminde toplam 149.135.629,88 TL bütçe geliri gerçekleşmiştir. Gerçekleşen Vergi Gelirleri 67.385.398,04 TL, Teşebbüs ve Mülkiyet Gelirleri 31.673.306,06 TL, Alınan Bağış ve Yardımlar 894.883,40 TL, Diğer Gelirler 48.511.704,38 TL ve Sermaye Gelirleri 670.338,00 TL olarak oluştuğu görülmektedir.

2020 Mali yılı Ocak Haziran dönemi gerçekleşen Vergi Gelirleri 57.599.992,62 TL, Teşebbüs ve Mülkiyet Gelirleri 25.805.792,11 TL, Alınan Bağış ve Yardımlar 2.807.209,12 TL, Diğer Gelirler 56.372.245,10 TL ve Sermaye Gelirleri 1.505.081,46 TL olarak oluştuğu, 2020 Ocak Haziran dönemi toplam bütçe gelirinin 144.090.320,41 TL olarak gerçekleştiği 2019 yılı aynı dönemine göre 2020 yılında % -3,50 oranında düştüğü görülmektedir.

2020 mali yılı Ocak-Haziran gelirlerinin aylar ve gelir çeşitlerine göre dağılımı ve 2019 yılının aynı dönemine ilişkin karşılaştırmaları rapor ekindeki Ek-2’de gösterilmiştir.

## C. Finansman

2020 Yılı'nın ilk altı aylık döneminde diğer mali kurumlardan 20.000.000,00 TL orta vadeli kredi kullanılmıştır.

## II-TEMMUZ-ARALIK 2020 DÖNEMİNE İLİŞKİN BEKLENTİLER VE HEDEFLER

### A. Bütçe Giderleri

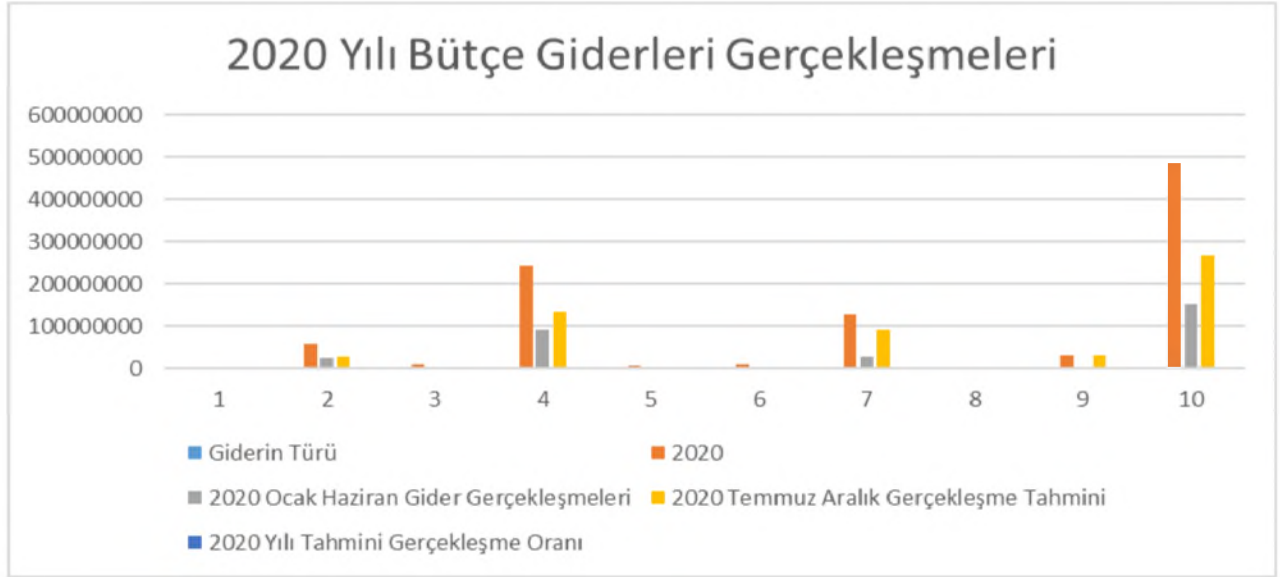
Bütçe ödeneklerinin gider türleri itibariyle dağılımı ve 2020 yılı yılsonu tahmini gerçekleştirmeleri aşağıdaki tablo ve grafikte gösterilmiştir.

Tablo 11. 2020 Yılı Bütçe Giderleri Gerçekleştirmeleri

Giderin Türü	2020 Bütçe Başlangıç Ödeneği	2020 Ocak Haziran Gider Gerçekleştirmeleri	2020 Temmuz Aralık Gerçekleşme Tahmini	2020 Yılı Tahmini Gerçekleşme Oranı
--------------	------------------------------	--	--	-------------------------------------

Personel Giderleri	58.144.000,00	25.495.444,30	27.000.000,00	90%
SGK Devlet Primi Giderleri	9.502.000,00	4.241.167,28	4.700.000,00	95%
Mal ve Hizmet Alım Giderleri	244.146.000,00	90.346.269,59	135.000.000,00	92%
Faiz Giderleri	6.355.000,00	1.884.366,67	4.000.000,00	93%
Cari Transferler	8.780.000,00	2.872.703,76	4.000.000,00	78%
Sermaye Giderleri	126.823.000,00	26.608.324,89	90.000.000,00	92%
Sermaye Transferleri	1.250.000,00	63.715,11	1.150.000,00	97%
Yedek Ödenekler	30.000.000,00	0	30.000.000,00	100%
	<b>485.000.000,00</b>	<b>151.511.991,60</b>	<b>265.850.000,00</b>	<b>86%</b>

Grafik 11. 2020 Yılı Bütçe Giderleri Gerçekleşmeleri



### 1-Personel Giderleri

Ocak–Haziran 2020 döneminde 25.495.444,30 TL olan personel giderlerinin Temmuz–Aralık 2020 döneminde yaklaşık 27.000.000,00 TL’yi bulması beklenmektedir. Personel giderlerinde yılsonu gerçekleşmelerinin 2020 yılı bütçe başlangıç ödeneğinin % 90,00’i olacağı tahmin edilmektedir.

### 2-Sosyal Güvenlik Kurumlarına Devlet Primi Giderleri

Ocak–Haziran 2020 döneminde 4.241.167,28 TL olan SGK devlet primi giderlerinin Temmuz–Aralık 2020 döneminde 4.700.000,00 TL olması beklenmektedir. Sosyal Güvenlik Kurumlarına Devlet Primi giderlerinde yılsonu gerçekleşmelerinin 2020 yılı bütçe başlangıç ödeneğinin % 95,00’i olacağı tahmin edilmektedir.

### 3-Mal ve Hizmet Alım Giderleri

Ocak–Haziran 2020 döneminde 90.346.269,59 TL olan Mal ve Hizmet Alım Giderlerinin Temmuz–Aralık 2020 döneminde 135.000.000,00 TL olması beklenmektedir. Mal ve hizmet alım giderlerinde yılsonu gerçekleşmelerinin 2020 yılı bütçe başlangıç ödeneğinin % 92,00’si olacağı tahmin edilmektedir.

#### 4-Faiz Gideri

Ocak-Haziran 2020 döneminde 1.884.366,67b TL olan Faiz Giderlerinin Temmuz–Aralık 2020 döneminde 4.000.000,00 TL olması beklenmektedir. Faiz giderlerinde yılsonu gerçekleştirmelerinin 2020 yılı bütçe başlangıç ödeneğinin % 93,00’ü olacağı tahmin edilmektedir.

#### 5-Cari Transferler

Ocak–Haziran 2020 döneminde 2.872.703,76 TL olan Cari Transferlerin Temmuz–Aralık 2020 döneminde 4.000.000,00 TL olması beklenmektedir. Cari transferlerde yılsonu gerçekleştirmelerinin 2020 yılı bütçe başlangıç ödeneğinin % 93,00’ü olacağı tahmin edilmektedir.

#### 6-Sermaye Giderleri

Ocak–Haziran 2020 döneminde 26.608.324,89 TL olan sermaye giderlerinin Temmuz–Aralık 2020 döneminde 90.000.000,00 TL olması beklenmektedir. Sermaye giderlerinde yılsonu gerçekleştirmelerinin 2020 yılı bütçe başlangıç ödeneğinin % 92,00’si olarak gerçekleşeceği tahmin edilmektedir.

#### 7-Sermaye Transferleri

Ocak–Haziran 2020 döneminde 63.715,11 TL olarak gerçekleşen sermaye transferleri Temmuz Aralık 2020 döneminde 1.150.000,00 TL olarak gerçekleşmesi beklenmektedir. Sermaye Transferlerinde yılsonu gider gerçekleşmesi 2020 yılı Bütçe başlangıç ödeneğinin % 97,00’si olarak gerçekleşeceği tahmin edilmektedir.

#### 8-Borç Verme

Borç Verme ile ilgili herhangi bir gider tahmini bulunmamaktadır.

#### 9-Yedek Ödenekler

Ocak-Haziran 2020 döneminde yedek ödenekten kullanılan bütçe olmamıştır. Temmuz-Aralık 2020 döneminde Yedek ödenekte bulunan 30.000.000,00 TL’nin kullanılacağı tahmin edilmektedir. Yedek ödeneklerde yılsonu gerçekleştirmelerinin 2020 yılı bütçe başlangıç ödeneğinin %100’nün gerçekleşeceği tahmin edilmektedir.

#### B. Bütçe Gelirleri

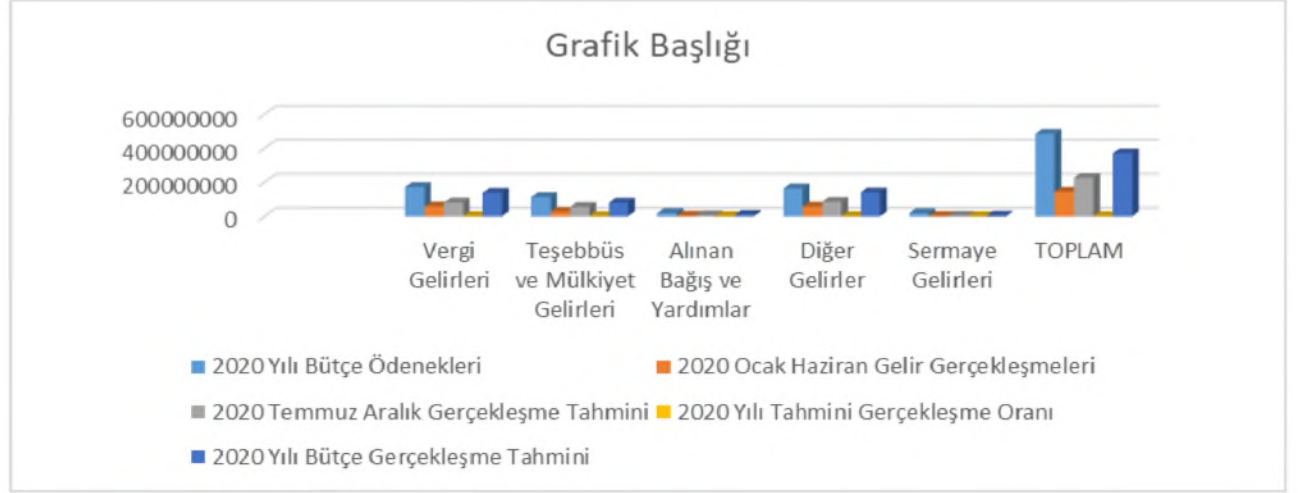
2020 yılı bütçesinde öngörülen Bütçe gelirlerinin Ocak-Haziran gerçekleştirmelerine göre Temmuz-Aralık döneminde bütçede öngörülen bütçe gelirlerinin 2020 yılı Ocak Haziran dönemi gerçekleştirmelerine göre %56,82 oranında artarak yılsonunda bütçe gelir rakamının 370.090.320,00 TL olarak gerçekleşeceği tahmin edilmektedir.

Tablo 12. Bütçe Gelir Gerçekleşmeleri

Gelir Türü	2020 Yılı Bütçe Ödenekleri	2020 Ocak Haziran Gelir Gerçekleşmeleri	2020 Temmuz Aralık Gerçekleşme Tahmini	2020 Yılı Tahmini Gerçekleşme Oranı	2020 Yılı Bütçe Gerçekleşme Tahmini/TL
------------	----------------------------	---	--	-------------------------------------	--

Vergi Gelirleri	171.700.000,00	57.599.992,62	80.000.387,00	80,14%	137.599.993
Teşebbüs ve Mülkiyet Gelirleri	112.475.000,00	25.805.792,11	54.051.458,00	71,84%	80.805.792
Alınan Bağış ve Yardımlar	19.215.000,00	2.807.209,12	4.878.791,00	40,63%	7.807.209
Diğer Gelirler	163.010.000,00	56.372.245,10	83.816.355,00	86,11%	140.372.245
Sermaye Gelirleri	18.600.000,00	1.505.081,46	1.999.159,00	18,84%	3.505.081
<b>TOPLAM</b>	<b>485.000.000,00</b>	<b>144.090.320,41</b>	<b>225.964.680,00</b>	<b>76,31%</b>	<b>370.090.320</b>

Grafik 12. Bütçe Gelir Gerçekleşmeleri



### C. Finansman

Dönem sonunda yenilenebilir Enerji Yapım Maliyetinden kaynaklı 5.000.000,00 TL finansman ihtiyacı beklenilmektedir. Bu finansman ihtiyacı banka kredisi ile finanse edilecektir.

### III-YIL İÇİNDE GERÇEKLEŞTİRİLEN VE TEMMUZ–ARALIK 2020 DÖNEMİNDE YÜRÜTÜLECEK FAALİYETLER

2020 yılına ait performans programı dâhilinde Temmuz-Aralık döneminde hizmet kalitesinin artırılması, bütçe geliri performanslarının artırılması, projelere devam edilmesi, mevcut ödeneklerin etkili, ekonomik ve verimli kullanarak Belediyemizce yapılması planlanan proje ve faaliyet aşağıda sıralanmıştır.

- ✚ Eğitim Hizmeti Alınması
- ✚ Kamulaştırmasız El Atma Davaları
- ✚ Hukuk Yönetim Sistemi
- ✚ Kamu, Okul Bakım ve Onarımları
- ✚ Mahallelerde Asfalt Kaplama Yapılması, Cadde ve Sokak Düzenleme İşleri
- ✚ Hizmet birimlerinin fatura ödemeleri (elektrik, su, doğalgaz, telefon)

- ✚ Temizlik malzemesi alımları
- ✚ Akaryakıt alımı
- ✚ İçme suyu alımları
- ✚ Diğer Tüketim Malzemesi alımları
- ✚ Araç kiralama hizmeti
- ✚ Hizmet birimlerinde bulunan makine teçhizatın (asansör, jeneratör, ısıtma-soğutma-yangın sistemleri) bakım ve onarımları
- ✚ Hizmet Binalarının Tadilat işleri için mal/hizmet alımı
- ✚ Hizmet binaların büyük onarımları (Asansör Modernizasyonu, Yangın Tesisatı Sistemi Parça Alımları vb.)
- ✚ Diğer malzeme alımları
- ✚ Sürdürülebilir Çevre Eğitimleri
- ✚ Sosyal Yardımlar (Nakdi Yardımlar, Hasta Bezi, Tekerlekli sandalye Alımı, Tıbbi Medikal Malzeme Yardımı, Muhtaç Durumdaki Ailelere Gıda Paketi Yardımı )
- ✚ Eğitim Yardımları
- ✚ Sünnet Operasyonu Hizmet Alımı
- ✚ Sağlık alanında Sarf Malzeme Alımı
- ✚ Büro ve bağlı birimler için Mal ve Hizmet Alımları
- ✚ Telefon Santrallerinin 2020 Yılı Periyodik Bakım Destek Bedeli nedim soylu sor
- ✚ Ios ve Android mobil cihazlarda kullanılan Belediye Mobil Uygulamasının güncellenmesi
- ✚ Belediyemizde kurulu bulunan tüm bilgi işlem teknoloji sistemlerinin; merkezi sunucu sistemlerinin bakım ve destek hizmetleri
- ✚ Belediyemizde Kullanılan Program Verilerinin Tutulduğu Veri Tabanında Oluşabilecek Arızaların Giderilmesi İçin 2020 Yılı Bakım ve Yedekleme Destek Hizmeti
- ✚ Web Tv Canlı Yayın Hizmeti
- ✚ Parklarda Ücretsiz Wifi Hizmeti Sağlanması
- ✚ Mevcut CAD ve GIS Yazılımlarının Güncellenmesi, Yerinde Destek ve Web Tabanlı Kent Bilgi Sistemi Kurulumu
- ✚ Kent Bilgi Sisteminin Web Sürümünün Devamlılığı
- ✚ Çağrı Merkezi Hizmeti
- ✚ Bilgisayar lisans alımı
- ✚ Program Güncelleme
- ✚ Web sayfası ve e-mail hizmeti
- ✚ Arşiv Dosyalarının Sayısallaştırılması Ve Fiziki Düzenleme Yapılması Hizmeti
- ✚ Toplu Sms Hizmeti Alımı
- ✚ Ekipman Bakım Onarım (Kamera, Fotoğraf Mak. Vs.)
- ✚ Dış Paydaş Anketi ve Vatandaş Memnuniyeti Araştırması
- ✚ Etkinliklerin halka duyurulması için gazete ilanı verilmesi
- ✚ Resmi Bayram, Dini bayram ve önemli günlerin kutlanması
- ✚ Teknik Malzemeler Kiralanması
- ✚ Organizasyon ve Matbaa Hizmeti
- ✚ Ses ve Işık Sistemi Kiralanması
- ✚ Meclis Üyelerine İkram
- ✚ İlçemizdeki, tören, Şehitlik, organizasyon ve ağırlamalarda kullanılmak üzere Çiçek ve Çelenk alımı
- ✚ Belediyemize gelen ziyaretçilere, ilçemiz sınırları içerisinde ve kültür merkezlerimizde yapılan çeşitli etkinlikler ve açılışlarda dağıtılmak üzere ikramlık alımları
- ✚ İlçemizdeki eğitim kurumlarının yeni eğitim dönemi açılışı, Öğretmenler Günü kutlamaları ile çeşitli etkinlikler ve anma programların yapılması
- ✚ Yılsonuna kadar oluşabilecek yurtiçi ve yurt dışı seyahat giderleri harcırah giderleri
- ✚ Evlendirme Cüzdanı



- ✚ İlçemiz muhtelif parkların ve okul bahçelerinin revizyonu işi
- ✚ Park ve bahçeler için malzeme, bitki ve zirai ilaç alımı
- ✚ Budama hizmeti alımı
- ✚ Kamu idarelerine kanunlar gereği ödenmesi gereken payların ödenmesi
- ✚ Parklarda plates ve yoga etkinliği
- ✚ Koşu grupları etkinliği
- ✚ Yaz Spor Okulu
- ✚ Amatör spor Kulüpleri ile toplantılar yapılması

## Bütçe Gelirleri Gelişimi EK-2

I	II	Gelir Türü	2019	2020	2019 Ocak	2020 Ocak	2019 Şubat	2020 Şubat	2019 Mart	2020 Mart	2019 Nisan	2020 Nisan	2019 Mayıs	2020 Mayıs	2019 Haziran	2020 Haziran	2019 Toplam	2020 Toplam	Artış Oranı	2019 Gerçekleşme Oranı	2020 Gerçekleşme Oranı	2020 Gerçekleşme Tahmini
			Gerçekleşme	Bütçe																		
1		<b>VERGİ GELİRLERİ</b>	<b>146,553,753.69</b>	<b>171,700,000.00</b>	<b>4,546,938.55</b>	<b>6,223,901.04</b>	<b>4,809,637.48</b>	<b>4,856,245.28</b>	<b>7,930,595.38</b>	<b>4,494,357.28</b>	<b>6,184,054.92</b>	<b>2,897,340.44</b>	<b>37,033,964.31</b>	<b>23,567,439.85</b>	<b>6,830,217.40</b>	<b>15,560,708.73</b>	<b>67,385,398.04</b>	<b>57,599,992.62</b>	-15	46	34	137,599,993.00
		MÜLKİYET ÜZERİNDEN ALINAN VERGİLER	97,337,530.66	109,000,000.00	2,613,202.38	3,581,256.74	2,119,818.95	2,643,931.22	5,369,423.48	2,519,237.06	4,219,166.12	1,264,406.82	31,585,843.14	21,551,818.78	3,866,466.49	13,696,103.61	49,773,920.56	45,256,754.23	-9	51	42	85,000,000.00
1		Dahilde Alınan Mal ve Hizmet Vergileri	32,654,205.78	28,200,000.00	1,390,414.79	1,828,971.49	1,435,513.86	1,597,359.38	1,541,262.76	1,538,372.71	1,271,143.08	1,289,785.28	3,261,549.84	1,650,481.61	2,026,489.06	1,223,558.24	10,926,373.39	9,128,528.71	-16	33	32	15,000,000.00
1		HARÇLAR	16,562,017.25	34,350,000.00	543,321.38	813,672.81	1,254,304.67	614,954.68	1,069,899.14	436,747.51	693,745.72	343,148.34	2,186,571.33	365,139.46	937,261.85	641,046.88	6,685,104.09	3,214,709.68	-52	40	9	37,598,993.00
1		Diğer Yerde Sınıflandırılmayan Vergiler	0	150,000.00	0	0	0	0	0	0	0	0	0	0	0	0	0	0	0	0	0	1,000.00
3		<b>TESEBBÜS VE MÜLKİYET GELİRLERİ</b>	<b>79,659,267.95</b>	<b>112,475,000.00</b>	<b>3,330,873.22</b>	<b>4,757,409.01</b>	<b>2,928,753.23</b>	<b>4,314,273.94</b>	<b>7,478,286.00</b>	<b>6,051,060.55</b>	<b>3,927,807.40</b>	<b>2,065,068.78</b>	<b>7,939,668.76</b>	<b>4,091,297.96</b>	<b>6,067,917.45</b>	<b>4,526,681.87</b>	<b>31,673,306.06</b>	<b>25,805,792.11</b>	-19	40	23	80,805,792.00
1		MAL VE HİZMET SATIŞ GELİRLERİ	45,519,878.92	71,355,000.00	1,594,838.77	2,667,357.73	2,292,393.83	2,655,158.58	4,463,035.96	2,659,253.00	1,992,718.19	1,380,393.60	4,207,814.41	3,508,374.16	3,296,797.03	3,927,840.44	17,847,598.19	16,798,377.51	-6	39	24	41,448,792.00
3		KIRA GELİRLERİ	34,139,389.03	41,120,000.00	1,736,034.45	2,090,051.28	636,359.40	1,659,115.36	3,015,250.04	3,391,807.55	1,935,089.21	684,675.18	3,731,854.35	582,923.80	2,771,120.42	598,841.43	13,825,707.87	9,007,414.60	-35	40	22	39,337,000.00
4		ALINAN BAĞIŞ VE YARDIMLAR	7,675,896.53	19,215,000.00	266,445.71	515,000.00	612,491.03	718,314.41	5,946.66	894,719.99	0	476,312.06	0	201,862.66	10,000.00	1,000.00	894,893.40	2,807,209.12	214	12	15	7,907,209.00
		YURT DIŞINDAN ALINAN BAĞIŞ VE YARDIMLAR	0	610,000.00	0	0	0	0	0	0	0	0	0	0	0	0	0	0	0	0	0	0.00
		MERKEZİ YON BÜTÇESİNE DAHIİ İD. ALINAN BAĞIŞ VE YARDIMLAR	0	1,750,000.00	0	0	0	0	0	0	0	0	0	0	0	0	0	0	0	0	0	0.00
		Diğer İdari Birim Alınan Bağış ve Yardımlar	0	2,000,000.00	0	0	0	0	0	0	0	0	0	0	0	0	0	0	0	0	0	0.00
		KURUMLARDAN VE KİŞİLERDEN ALINAN YARDIM VE BAĞIŞLAR	4,736,900.98	9,750,000.00	12,705.00	515,000.00	500,000.00	68,500.00	5,946.66	725,000.00	0	12,000.00	0	25,000.00	10,000.00	1,000.00	528,651.66	1,346,500.00	155	11	14	3,151,209.00
		PROJE YARDIMLARI	2,938,185.55	5,105,000.00	253,740.71	0	112,491.03	649,814.41	0	169,719.99	0	464,312.06	0	176,862.66	0	0	366,231.74	1,460,709.12	299	12	29	4,656,000.00
5		<b>DİĞER GELİRLER</b>	<b>107,998,593.46</b>	<b>163,010,000.00</b>	<b>9,373,298.13</b>	<b>11,367,620.88</b>	<b>6,741,543.25</b>	<b>9,086,746.56</b>	<b>8,097,907.95</b>	<b>10,273,433.45</b>	<b>8,337,597.20</b>	<b>10,444,699.70</b>	<b>8,438,298.58</b>	<b>7,097,426.98</b>	<b>7,523,059.27</b>	<b>8,102,317.53</b>	<b>48,511,704.38</b>	<b>56,372,245.10</b>	16	45	35	140,372,245.00
5		FALZ GELİRLERİ	103,152.63	525,000.00	64,666.98	0	5,866.08	17,278.69	0	7,674.83	0	16,736.67	0	0	142.31	36.81	70,675.37	41,727.00	-41	69	8	108,600.00
		KİŞİ VE KURUMLARDAN ALINAN PAZLAR	88,585,498.93	136,810,000.00	8,680,978.27	9,682,611.99	6,125,188.05	8,217,179.20	7,352,005.26	9,209,034.92	7,581,331.27	10,227,493.27	5,284,630.59	5,342,145.24	6,357,131.48	7,201,511.36	41,381,264.92	49,879,975.98	21	47	36	121,480,000.00
3		PARA CEZALARI	18,138,301.37	24,100,000.00	594,734.13	1,677,317.00	573,311.30	851,016.67	654,821.69	914,601.17	754,195.87	197,309.51	2,790,512.90	1,755,281.74	1,159,790.36	893,879.36	6,527,366.25	6,289,405.45	-4	36	26	18,283,645.00
9		DİĞER ÇEŞİTLİ GELİRLER	1,171,640.53	1,575,000.00	32,918.75	7,691.89	37,177.82	1,272.00	91,081.00	142,122.53	2,070.06	3,160.25	363,155.09	0	5,995.12	6,890.00	532,397.84	161,136.67	-70	45	10	500,000.00
6		<b>SERMAYE GELİRLERİ</b>	<b>2,314,341.09</b>	<b>18,600,000.00</b>	<b>121,208.00</b>	<b>161,788.00</b>	<b>0</b>	<b>220,500.00</b>	<b>303,159.00</b>	<b>28,989.96</b>	<b>0</b>	<b>204,471.00</b>	<b>495,000.00</b>	<b>41,500.00</b>	<b>598,803.50</b>	<b>670,338.00</b>	<b>1,505,081.46</b>	<b>1,505,081.46</b>	125	29	8	3,505,081.00
6		TASINMAZ SATIŞ GELİRLERİ	2,314,341.09	18,250,000.00	121,208.00	161,788.00	0	215,000.00	303,159.00	21,789.96	0	204,471.00	495,000.00	41,500.00	598,803.50	670,338.00	1,492,381.46	1,492,381.46	123	29	8	3,450,000.00
6		TASINIR SATIŞ GELİRLERİ	0	350,000.00	0	0	0	5,500.00	0	0	0	0	0	0	0	0	12,700.00	12,700.00	0	0	4	55,081.00
		<b>TOPLAM</b>	<b>344,201,042.72</b>	<b>485,000,000.00</b>	<b>17,638,763.61</b>	<b>23,025,718.93</b>	<b>15,092,424.99</b>	<b>19,196,080.19</b>	<b>23,365,884.99</b>	<b>21,742,561.23</b>	<b>18,449,459.52</b>	<b>15,883,420.98</b>	<b>53,616,402.65</b>	<b>35,453,027.45</b>	<b>20,472,694.12</b>	<b>28,789,511.63</b>	<b>149,135,629.88</b>	<b>144,090,320.41</b>	0	0	0	370,090,320.00

## Bütçe Gelişleri Gelişimi EK-2

I	II	Gelir Türü	2019	2020	2019 Ocak	2020 Ocak	2019 Şubat	2020 Şubat	2019 Mart	2020 Mart	2019 Nisan	2020 Nisan	2019 Mayıs	2020 Mayıs	2019 Haziran	2020 Haziran	2019 Toplam	2020 Toplam	Artış Oranı	2019 Gerçekleşme Oranı	2020 Gerçekleşme Oranı	2020 Gerçekleşme Tahmini	
			Gerçekleşme	Bütçe																			
1		<b>VERGİ GELİRLERİ</b>	<b>146,553,753.69</b>	<b>171,700,000.00</b>	<b>4,546,938.55</b>	<b>6,223,901.04</b>	<b>4,809,637.48</b>	<b>4,856,245.28</b>	<b>7,980,585.38</b>	<b>4,494,357.28</b>	<b>6,184,054.92</b>	<b>2,897,340.44</b>	<b>37,033,964.31</b>	<b>23,567,439.85</b>	<b>6,830,217.40</b>	<b>15,560,708.73</b>	<b>67,385,398.04</b>	<b>57,599,992.62</b>	-15	<b>46</b>	<b>34</b>	<b>137,599,993.00</b>	
1		MÜLKİYET ÜZERİNDEN ALINAN																					
1	2	VFRĞİFR	97,337,530.66	109,000,000.00	2,613,202.38	3,581,256.74	2,119,818.95	2,643,931.22	5,369,423.48	2,519,237.06	4,219,166.12	1,264,406.82	31,585,843.14	21,551,818.78	3,866,466.49	13,696,103.61	49,773,920.56	45,256,754.23	-9	51	42	85,000,000.00	
1	3	Dahilde Alınan Mal ve Hizmet Vergileri	32,654,205.78	28,200,000.00	1,390,414.79	1,828,971.49	1,435,513.86	1,597,359.38	1,541,262.76	1,538,372.71	1,271,143.08	1,289,785.28	3,261,549.84	1,650,481.61	2,026,489.06	1,223,558.24	10,926,373.39	9,128,528.71	-16	33	32	15,000,000.00	
1	6	HARÇLAR	16,562,017.25	34,350,000.00	543,321.38	813,672.81	1,254,304.67	614,954.68	1,069,899.14	436,747.51	693,745.72	343,148.34	2,186,571.33	365,139.46	937,261.85	641,046.88	6,685,104.09	3,214,709.68	-52	40	9	37,598,993.00	
1	9	Başka Yerde Sınıflandırılmayan Vergiler	0	150,000.00	0	0	0	0	0	0	0	0	0	0	0	0	0	0	0	0	0	1,000.00	
3		<b>TEŞEBBÜS VE MÜLKİYET GELİRLERİ</b>	<b>79,659,267.95</b>	<b>112,475,000.00</b>	<b>3,330,873.22</b>	<b>4,757,409.01</b>	<b>2,928,753.23</b>	<b>4,314,273.94</b>	<b>7,478,286.00</b>	<b>6,051,060.55</b>	<b>3,927,807.40</b>	<b>2,065,068.78</b>	<b>7,939,668.76</b>	<b>4,091,297.96</b>	<b>6,067,917.45</b>	<b>4,526,681.87</b>	<b>31,673,306.06</b>	<b>25,805,792.11</b>	-19	<b>40</b>	<b>23</b>	<b>80,805,792.00</b>	
3	1	MAL VE HİZMET SATIŞ GELİRLERİ	45,519,878.92	71,355,000.00	1,594,838.77	2,667,357.73	2,292,393.83	2,655,158.58	4,463,035.96	2,659,253.00	1,992,718.19	1,380,393.60	4,207,814.41	3,508,374.16	3,296,797.03	3,927,840.44	17,847,598.19	16,798,377.51	-6	39	24	41,448,792.00	
3	6	KİRA GELİRLERİ	34,139,389.03	41,120,000.00	1,736,034.45	2,090,051.28	636,359.40	1,659,115.36	3,015,250.04	3,391,807.55	1,935,089.21	684,675.18	3,731,854.35	582,923.80	2,771,120.42	598,841.43	13,825,707.87	9,007,414.60	-35	40	22	39,357,000.00	
4		<b>ALINAN BAĞIŞ VE YARDIMLAR</b>	<b>7,675,086.53</b>	<b>19,215,000.00</b>	<b>266,445.71</b>	<b>515,000.00</b>	<b>612,491.03</b>	<b>718,314.41</b>	<b>5,946.66</b>	<b>894,719.99</b>	<b>0</b>	<b>476,312.06</b>	<b>0</b>	<b>201,862.66</b>	<b>10,000.00</b>	<b>1,000.00</b>	<b>894,883.40</b>	<b>2,807,209.12</b>	<b>214</b>	<b>12</b>	<b>15</b>	<b>7,807,209.00</b>	
4	1	YURT DIŞINDAN ALINAN BAĞIŞ VE YARDIMLAR	0	610,000.00	0	0	0	0	0	0	0	0	0	0	0	0	0	0	0	0	0	0.00	
4	2	MERKEZİ YON.BÜTÇESİNE DAHİL İD. ALINAN BAĞIŞ VE YARDIMLAR	0	1,750,000.00	0	0	0	0	0	0	0	0	0	0	0	0	0	0	0	0	0	0.00	
4	3	Diğer idarelerden alınan bağış ve yardımlar	0	2,000,000.00	0	0	0	0	0	0	0	0	0	0	0	0	0	0	0	0	0	0.00	
4	4	KURUMLARDAN VE KİŞİLERDEN ALINAN YARDIM VE BAĞIŞLAR	4,736,900.98	9,750,000.00	12,705.00	515,000.00	500,000.00	68,500.00	5,946.66	725,000.00	0	12,000.00	0	25,000.00	10,000.00	1,000.00	528,651.66	1,346,500.00	155	11	14	3,151,209.00	
4	5	PROJE YARDIMLARI	2,938,185.55	5,105,000.00	253,740.71	0	112,491.03	649,814.41	0	169,719.99	0	464,312.06	0	176,862.66	0	0	366,231.74	1,460,709.12	299	12	29	4,656,000.00	
5		<b>DİĞER GELİRLER</b>	<b>107,998,593.46</b>	<b>163,010,000.00</b>	<b>9,373,298.13</b>	<b>11,367,620.88</b>	<b>6,741,543.25</b>	<b>9,086,746.56</b>	<b>8,097,907.95</b>	<b>10,273,433.45</b>	<b>8,337,597.20</b>	<b>10,444,699.70</b>	<b>8,438,298.58</b>	<b>7,097,426.98</b>	<b>7,523,059.27</b>	<b>8,102,317.53</b>	<b>48,511,704.38</b>	<b>56,372,245.10</b>	<b>16</b>	<b>45</b>	<b>35</b>	<b>140,372,245.00</b>	
5	1	FAİZ GELİRLERİ	103,152.63	525,000.00	64,666.98	0	5,866.08	17,278.69	0	7,674.83	0	16,736.67	0	142.31	36.81	70,675.37	41,727.00	-41	69	8	108,600.00		
5		<b>KİŞİ VE KURUMLARDAN ALINAN</b>																					
5	2	PAYLAR	88,585,498.93	136,810,000.00	8,680,978.27	9,682,611.99	6,125,188.05	8,217,179.20	7,352,005.26	9,209,034.92	7,581,331.27	10,227,493.27	5,284,630.59	5,342,145.24	6,357,131.48	7,201,511.36	41,381,264.92	49,879,975.98	21	47	36	121,480,000.00	
5	3	PARA CEZALARI	18,138,301.37	24,100,000.00	594,734.13	1,677,317.00	573,311.30	851,016.67	654,821.69	914,601.17	754,195.87	197,309.51	2,790,512.90	1,755,281.74	1,159,790.36	893,879.36	6,527,366.25	6,289,405.45	-4	36	26	18,283,645.00	
5	9	Diğer çeşitli gelirleri	1,171,640.53	1,575,000.00	32,918.75	7,691.89	37,177.82	1,272.00	91,081.00	142,122.53	2,070.06	3,160.25	363,155.09	0	5,995.12	6,890.00	532,397.84	161,136.67	-70	45	10	500,000.00	
6		<b>SERMAYE GELİRLERİ</b>	<b>2,314,341.09</b>	<b>18,600,000.00</b>	<b>121,208.00</b>	<b>161,788.00</b>	<b>0</b>	<b>220,500.00</b>	<b>303,159.00</b>	<b>28,989.96</b>	<b>0</b>	<b>0</b>	<b>204,471.00</b>	<b>495,000.00</b>	<b>41,500.00</b>	<b>598,803.50</b>	<b>670,338.00</b>	<b>1,505,081.46</b>	<b>125</b>	<b>29</b>	<b>8</b>	<b>3,505,081.00</b>	
6	1	TAŞINMAZ SATIŞ GELİRLERİ	2,314,341.09	18,250,000.00	121,208.00	161,788.00	0	215,000.00	303,159.00	21,789.96	0	0	204,471.00	495,000.00	41,500.00	598,803.50	670,338.00	1,492,381.46	123	29	8	3,450,000.00	
6	2	TAŞINIR SATIŞ GELİRLERİ	0	350,000.00	0	0	0	5,500.00	0	7,200.00	0	0	0	0	0	0	12,700.00	0	0	0	4	55,081.00	
			<b>344,201,042.72</b>	<b>485,000,000.00</b>	<b>17,638,763.61</b>	<b>23,025,718.93</b>	<b>15,092,424.99</b>	<b>19,196,080.19</b>	<b>23,865,884.99</b>	<b>21,742,561.23</b>	<b>18,449,459.52</b>	<b>15,883,420.98</b>	<b>53,616,402.65</b>	<b>35,453,027.45</b>	<b>20,472,694.12</b>	<b>28,789,511.63</b>	<b>149,135,629.88</b>	<b>144,090,320.41</b>	<b>0</b>	<b>0</b>	<b>0</b>	<b>370,090,320.00</b>	